



Sirdaryo viloyatida

kichik tadbirkorlik

(dastlabki ma'lumotlar)

2020– yil yanvar–dekabr

2020– yilning yanvar–dekabrida kichik tadbirkorlikning YaHMdagi ulushi **69,2** % ni tashkil etdi.

Kichik tadbirkorlik subyektlarining soni har 1000 aholiga **21,1** birlikni tashkil qildi.

2020– yilning yanvar–dekabrida **2947** ta yangi kichik korxonalar va mikrofirmalar (fermer va dehqon xo'jaliklarisiz) tashkil qilindi, bu o'tgan yilning shu davriga nisbatan **6,9** foizga kam.

Iqtisodiy faoliyat turlari bo'yicha eng ko'p kichik korxonalar va mikrofirmalar savdoda 1184 ta, qishloq, o'rmon va baliqchilik xo'jaligida 605 ta, sanoatda 527 ta, qurilishda 197 ta, yashash va ovqatlanishda 137 ta, tashish va saqlashda 55 ta tashkil etilgan.

2020– yil yanvar–dekabr oylarida yangi tashkil etilgan kichik korxonalar va mikrofirmalarning iqtisodiy faoliyat turlari bo'yicha ulushi, % da



Savdo
40,2 %



Qishloq, o'rmon va
baliqchilik xo'jaligi
20,5 %



Sanoat
17,9 %



Qurilish
6,7 %



Yashash va
ovqatlanish
4,6 %



Tashish va saqlash
1,9 %

Yanvar–dekabr oylarida kichik tadbirkorlikning asosiy ko‘rsatkichlari

	O‘lchov birligi	2019– y.	2020– y.	(+;-)
Faoliyat yuritayotgan kichik korxonalar va mikrofirmalar soni	birlikda	11026	13360	2334
Yangi tashkil etilgan kichik korxonalar va mikrofirmalar soni	birlikda	3153	2947	-206
<i>Kichik tadbirkorlikning ulushlari:</i>				
YaHM	%	68,4	69,2	-0,8
Sanoat	%	38,8	37,3	-1,5
Qishloq, o‘rmon va baliqchilik xo‘jaligi	%	95,2	96,6	1,4
Investitsiyalar	%	54,5	44,0	-10,5
Qurilish	%	93,0	97,5	4,5
Savdo	%	76,4	79,6	3,2
Xizmatlar	%	60,3	55,2	-5,1
Yuk tashish	%	96,2	96,3	0,1
Yuk aylanmasi	%	95,8	95,9	0,1
Yo‘lovchi tashish	%	95,0	94,8	-0,2
Yo‘lovchi aylanmasi	%	97,5	97,0	-0,5
Eksport	%	98,6	99,3	0,7
Import	%	99,2	96,5	-2,7



2020– yilning yanvar–dekabrda kichik tadbirkorlikning tarmoqlar bo‘yicha asosiy ko‘rsatkichlari, % da



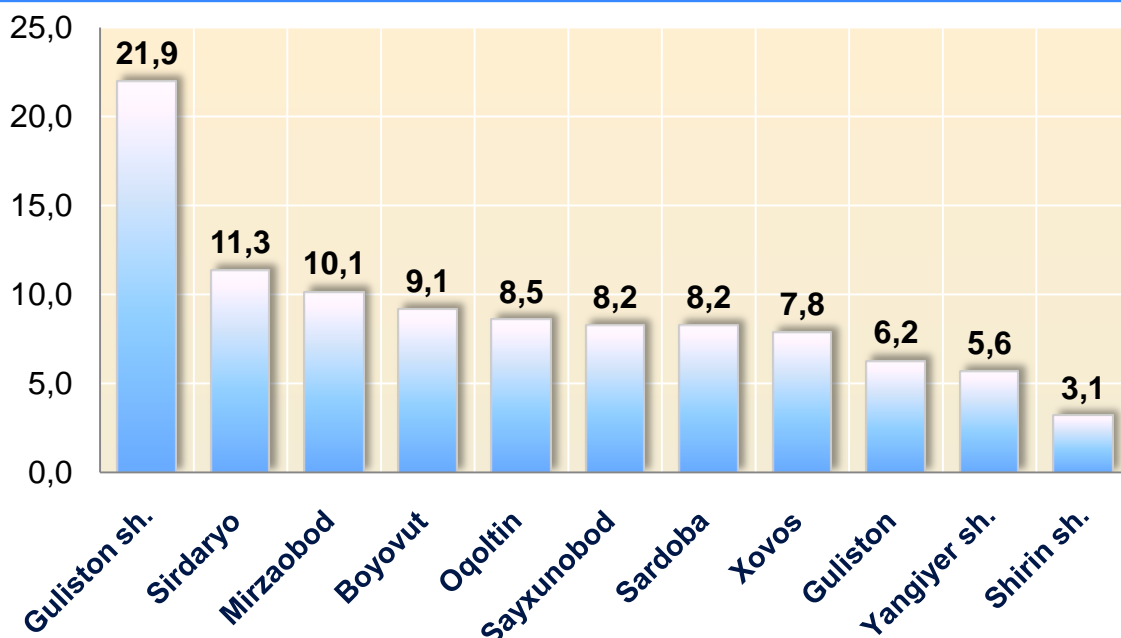
2020– yilning yanvar–dekabrda yangi tashkil etilgan kichik korxonalar va mikrofirmalarning hududlar bo‘yicha eng ko‘pi Guliston shahrida – 646 ta, Sirdaryo tumanida – 333 ta, Mirzaobod tumanida – 299 ta, Boyovut tumanida – 268 ta, Oqoltin tumanida – 252 ta va Sayxunobod tumanida – 242 tani tashkil etgan. Shuningdek, eng past ko‘rsatkich Shirin shahrida – 89 tani tashkil etgan.

Tuman va shaharlar bo'yicha yangi tashkil etilgan kichik korxonalar va mikrofirmalar, birlikda

	2019– yil yanvar–dekabr	2020– yil yanvar–dekabr	(+;-)
Sirdaryo viloyati	3153	2947	-206
<i>shaharlar:</i>			
Guliston	724	646	-78
Shirin	74	89	15
Yangiyer	283	164	-119
<i>tumanlar:</i>			
Oqoltin	230	252	22
Boyovut	269	268	-1
Sayxunobod	250	242	-8
Guliston	261	184	-77
Sardoba	170	241	71
Mirzaobod	252	299	47
Sirdaryo	428	333	-95
Xovos	212	229	17



2020– yil yanvar–dekabr holatiga ko'ra yangi tashkil topgan kichik korxonalar va mikrofirmalarning tuman va shaharlar bo'yicha ulushi, % da



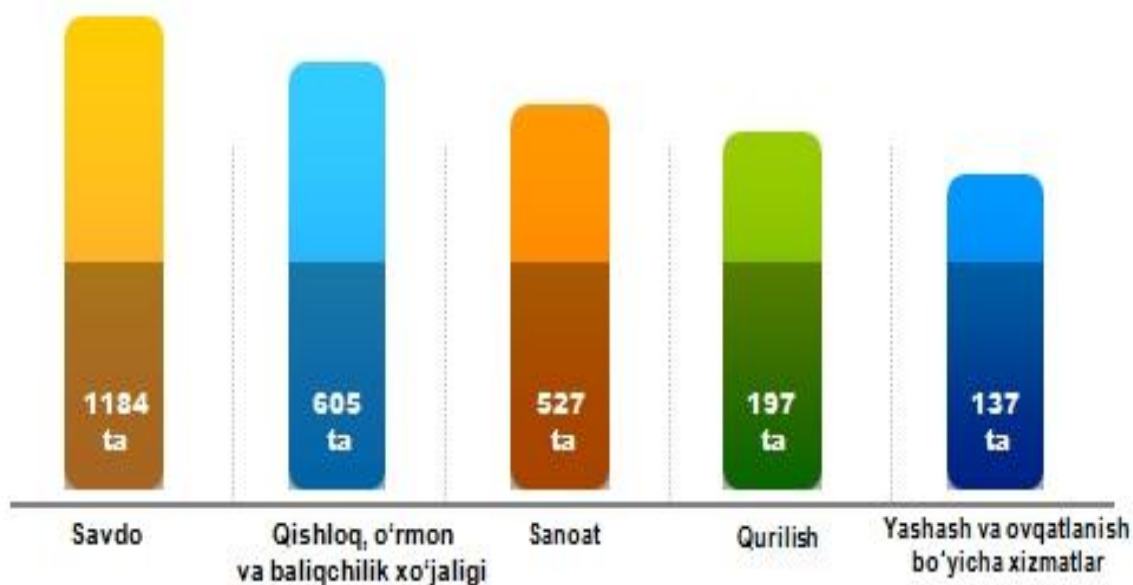
2020- yilning yanvar-dekabr oylarida tuman va shaharlar bo'yicha yangi tashkil etilgan kichik korxonalar va mikrofirmalarning jami miqdoridan eng ko'p ulush Guliston shahri - 21,9 %, Sirdaryo tumani - 11,3 %, Mirzaobod tumani - 10,1 %, Boyovut tumani - 9,1 %, Oqoltin tumani - 8,5

%, Sayxunobod tumani 8,2 %, Sardoba tumani 8,2 %, Xovos tumani - 7,8 %, Guliston tumani - 6,2 %, Yangiyer shahri - 5,6 %, Shirin shahri - 3,1 % ga tegishli.

Iqtisodiy faoliyat turlari bo'yicha yangi tashkil etilgan kichik korxonalar va mikrofirmalar, birlikda

	2019- yil yanvar-dekabr	2020- yil yanvar-dekabr	(+;-)
Jami	3153	2947	-206
Qishloq, o'rmon va baliqchilik xo'jaligi	424	605	181
Sanoat	568	527	-41
Qurilish	317	197	-120
Savdo	1316	1184	-132
Tashish va saqlash	62	55	-7
Yashash va ovqatlanish bo'yicha xizmatlar	259	137	-122
Axborot va aloqa	32	39	7
Sog'liqni saqlash va ijtimoiy xizmatlar ko'rsatish	28	32	4
Boshqa faoliyat turlari	147	171	24

Ma'lumot uchun: 2020– yilning yanvar–dekabrida iqtisodiy faoliyat turlari bo'yicha yangi tashkil etilgan kichik korxonalar va mikrofirmalarning eng ko'p salmog'i, birlikda:



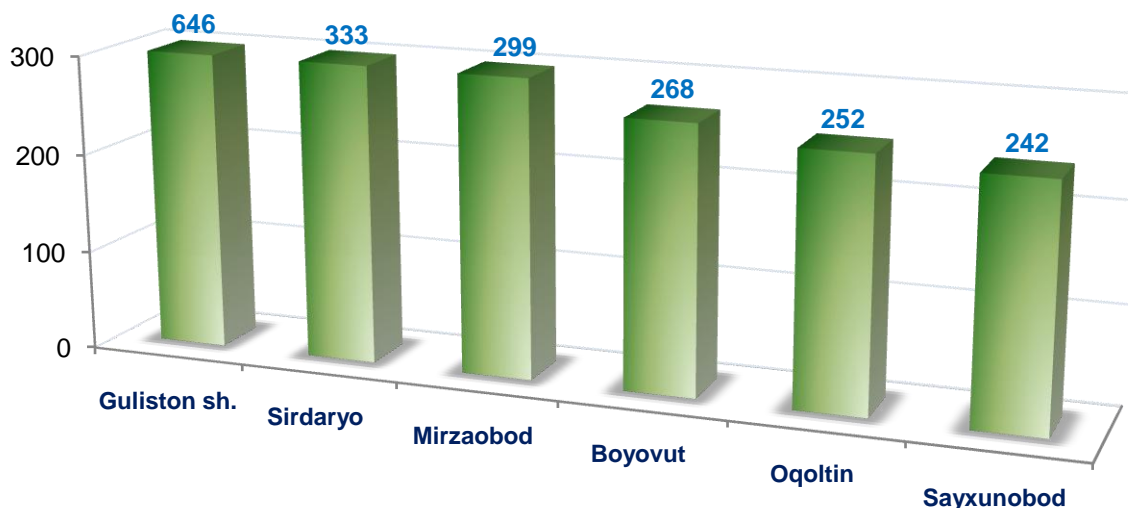
Yangi tashkil etilgan kichik korxonalar va mikrofirmalar bo'yicha eng yuqori ko'rsatkichga ega bo'lgan tuman va shaharlar, birlikda

	2019- yil yanvar-dekabr	2020- yil yanvar-dekabr	Farqi (+;-)
Guliston sh.	724	646	-78
Sirdaryo tumani	428	333	-95
Mirzaobod tumani	252	299	47
Boyovut tumani	269	268	-1
Oqoltin tumani	230	252	22
Sayxunobod tumani	250	242	-8

2020– yilning yanvar–dekabrda yangi tashkil etilgan kichik korxonalar va mikrofirmalarning eng ko'pi Guliston shahrida – 646 taga yetdi.

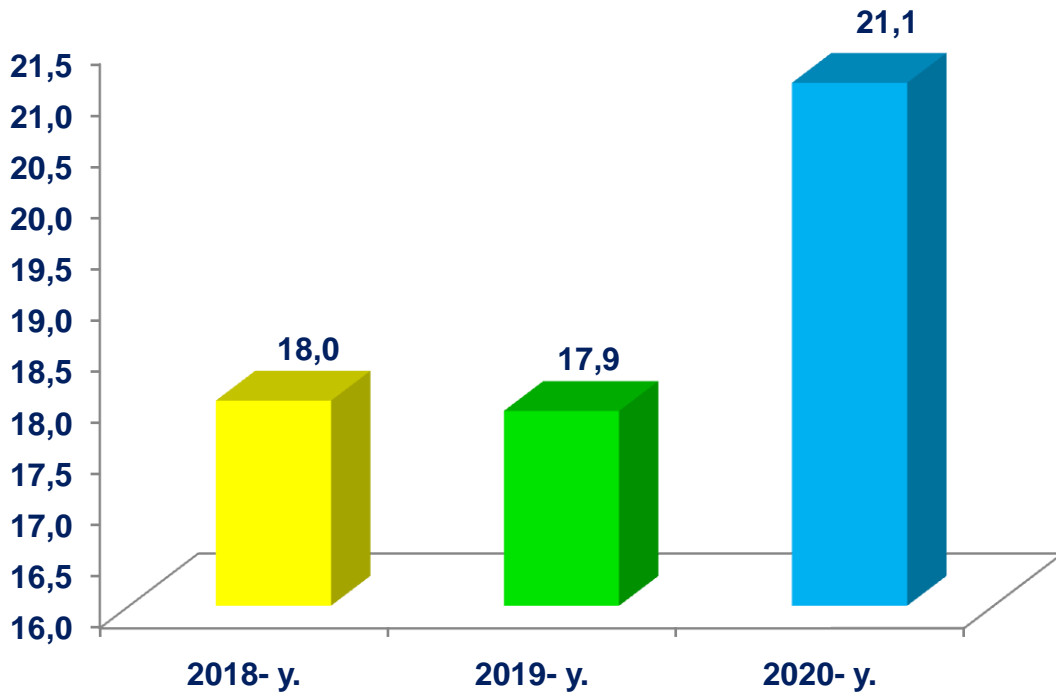


Yangi tashkil etilgan korxonalar bo'yicha eng yuqori ko'rsatkichga ega bo'lgan tuman va shaharlar, birlikda





Sirdaryo viloyatida faoliyat yuritayotgan kichik tadbirkorlik subyektlarining soni (har 1000 aholiga, birlikda), yanvar-dekabr holatiga ko'ra*



2020– yilning yanvar–dekabrda kichik tadbirkorlik subyektlarining soni (har 1000 aholiga, birlikda) tuman, shaharlar bo'yicha eng ko'p ko'rsatkich Guliston shahrida 42,8 birlik, Sayxunobod tumanida 21,8 birlik, Oqoltin tumanida 21,6 birlik, Yangiyer shahrida 21,5 birlik, Guliston tumanida 21,3 birlik, Mirzaobod tumanida 20,6 birlik, Sirdaryo tumanida 19,0 birlikni tashkil etgan. Boyovut tumanida esa ushbu ko'rsatkich eng past bo'lib 13,1 birlikka to'g'ri keldi.

* Kichik korxonalar va mikrofirmalar (fermer va dehqon xo'jaliklarini qo'shgan holda)



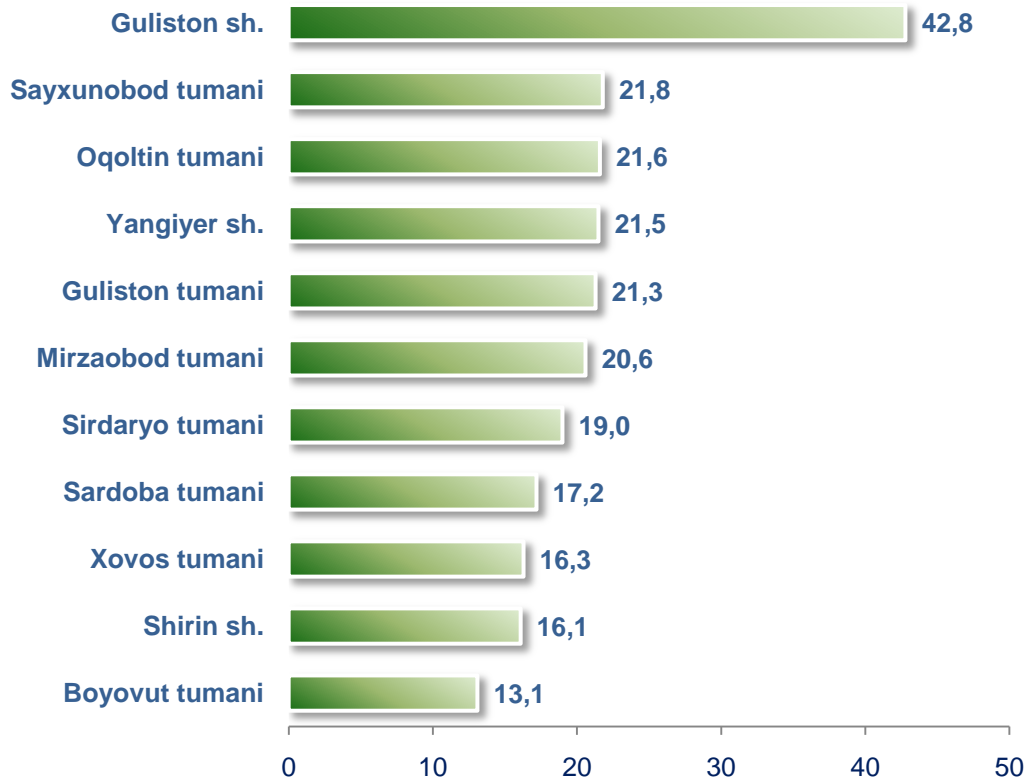
2020– yilning yanvar–dekabrida tuman va shaharlar bo‘yicha faoliyat yuritayotgan kichik tadbirkorlik subyektlarining soni (har 1000 aholiga, birlikda)*



* Kichik korxonalar va mikrofirmalar (fermer va dehqon xo‘jaliklarini qo‘shgan holda)



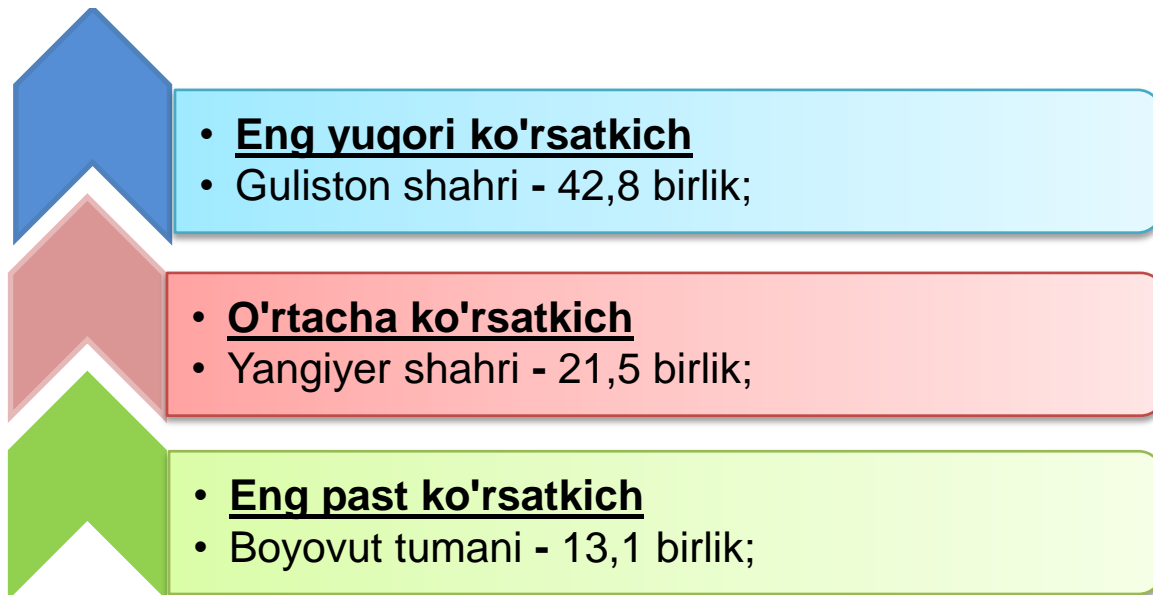
2020– yilning yanvar–dekabrda tuman va shaharlar bo‘yicha faoliyat yuritayotgan kichik tadbirkorlik subyektlarining soni* (har 1000 aholiga, birlikda)



2020– yilning yanvar–dekabrda kichik tadbirkorlik subyektlarining soni (har 1000 aholiga, birlikda) tuman va shaharlar bo‘yicha eng ko‘p ko‘rsatkich Guliston shahrida 42,8 birlik, Sayxunobod tumanida 21,8 birlik, Oqoltin tumanida 21,6 birlik, Yangiyer shahrida 21,5 birlik, Guliston tumanida 21,3 birlik, Mirzaobod tumanida 20,6 birlik, Sirdaryo tumanida esa 19,0 birlikni tashkil etdi.

* Kichik korxonalar va mikrofirmalar (fermer va dehqon xo‘jaliklarini qo‘shgan holda)

Faoliyat yuritayotgan kichik tadbirkorlik subyektlarining soni (har 1000 aholiga, birlikda)



Bundan ko'rinib turibdiki, Guliston shahrida tovar va xizmatlarga bo'lgan talab eng yuqori darajada bo'lgani uchun ham bu shaharda korxonalar soni ko'paygan. Aksincha, Boyovut tumanida tovar va xizmatlarga bo'lgan talab pastligi uchun ham korxonalar soni o'zgarmagan va eng past darajaga tushib ketdi.

Kichik tadbirkorlikning YaHMdagi ulushini pasayish dinamikasi, yanvar-dekabr holatiga ko'ra, % da

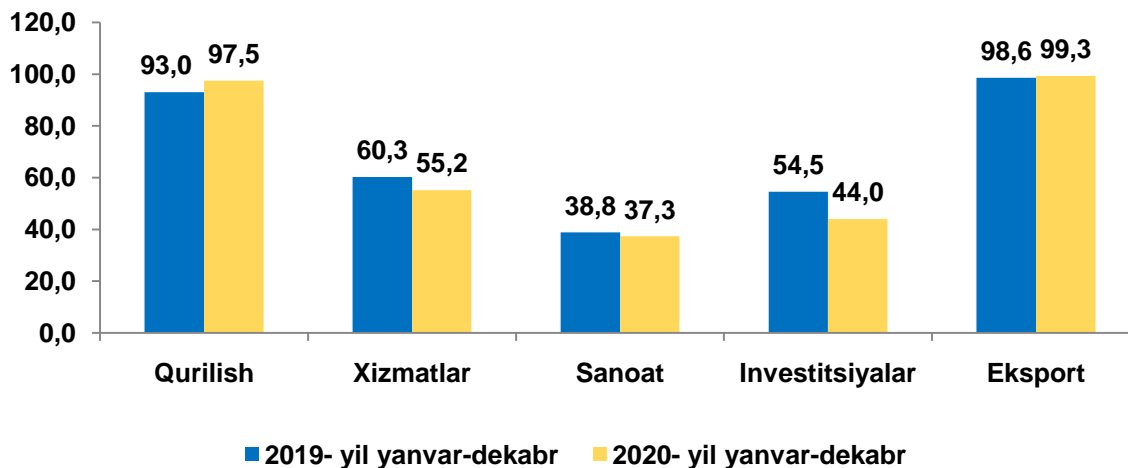
2020– yilning yanvar–dekabrda kichik tadbirkorlikning YaHMdagi ulushi 69,2 % ni tashkil qildi. (2019– yilning yanvar–dekabrda 68,4 %).

YaHMning o'tgan yilga nisbatan pasayishi yirik korxonalar ulushining oshishi bilan izohlanadi.





Kichik tadbirkorlikning iqtisodiyot tarmoqlaridagi ulushi (umumiy hajmiqa nisbatan, % da)



2020– yilning yanvar–dekabrda kichik tadbirkorlikni tuman va shaharlar kesimida iqtisodiyotning asosiy tarmoqlaridagi ulushi, (%) da

	Sanoat	Qurilish	Xizmatlar	Investitsiya
Sirdaryo viloyati	37,3	97,5	55,2	44,0
<i>shaharlar:</i>				
Guliston	75,4	98,6	35,0	49,0
Shirin	1,0	100,0	90,3	5,8
Yangiyer	60,1	100,0	81,7	83,9
<i>tumanlar:</i>				
Oqoltin	62,6	99,8	68,0	32,1
Boyovut	52,4	99,4	53,0	58,5
Sayxunobod	61,0	99,8	56,6	94,4
Guliston	68,3	99,1	68,5	90,2
Sardoba	86,8	71,7	67,0	12,7
Mirzaobod	40,4	88,4	73,8	36,6
Sirdaryo	65,1	99,4	75,6	51,7
Xovos	75,8	99,4	69,9	76,6

Tuman va shaharlar bo'yicha kichik tadbirkorlikning iqtisodiy faoliyat turlari bo'yicha ulushi eng ko'p:

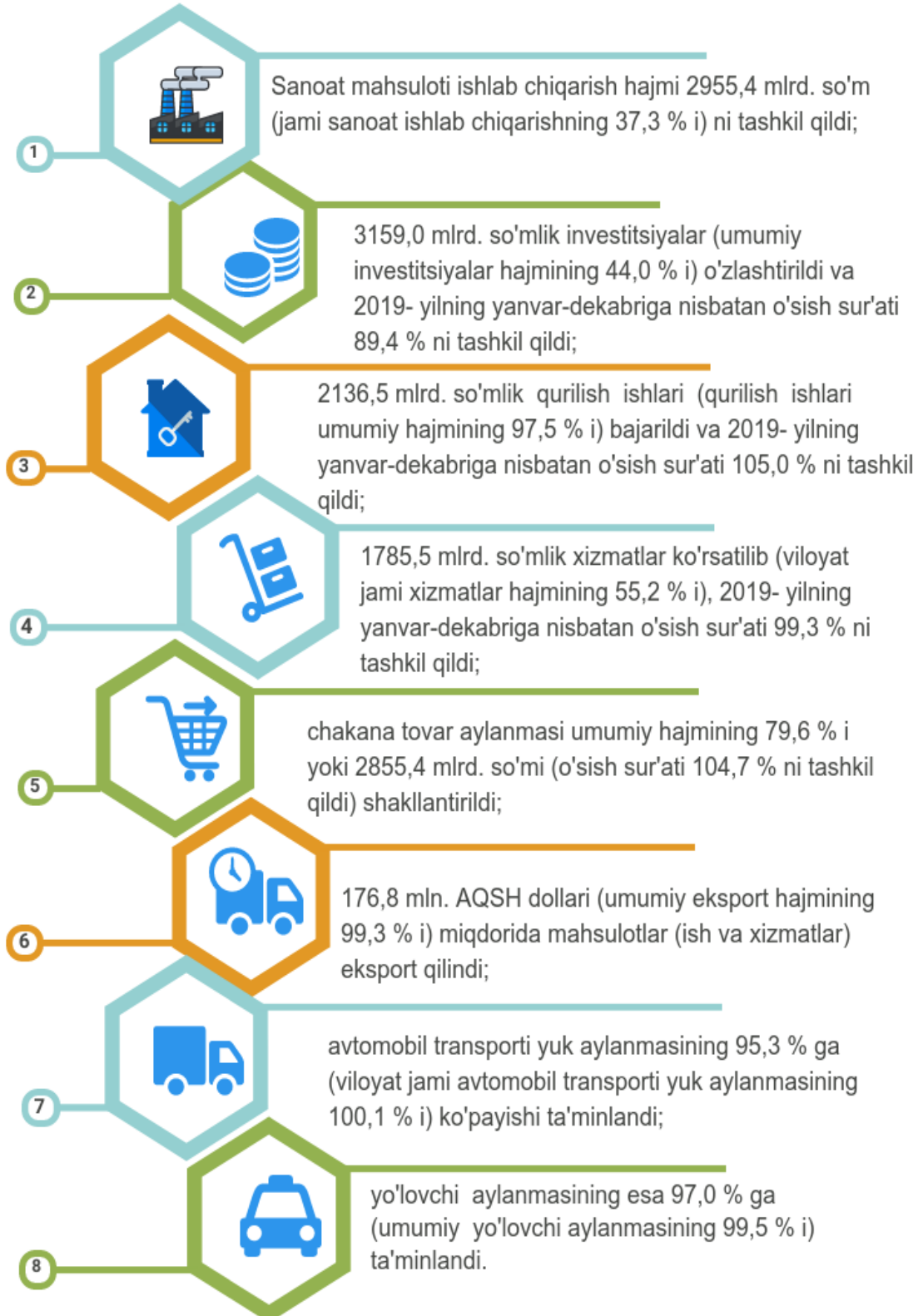
Sanoatda-
Sardoba (86,8 %),
Xovos (75,8 %),
Guliston sh. (75,4 %) va Guliston (68,3 %) tumanlarida.

Qurilishda-
Yangiyer sh. (100,0 %),
Shirin sh. (100,0 %),
Oqoltin (99,8 %),
Sayxunobod (99,8 %),
Xovos (99,4 %) va Sirdaryo (99,4 %) tumanlarida.

Xizmatlarda-
Shirin sh. (90,3 %),
Yangiyer sh. (81,7 %),
Sirdaryo (75,6 %), Mirzaobod (73,8 %), Xovos (69,9 %) va Guliston (68,5 %) tumanlarida.

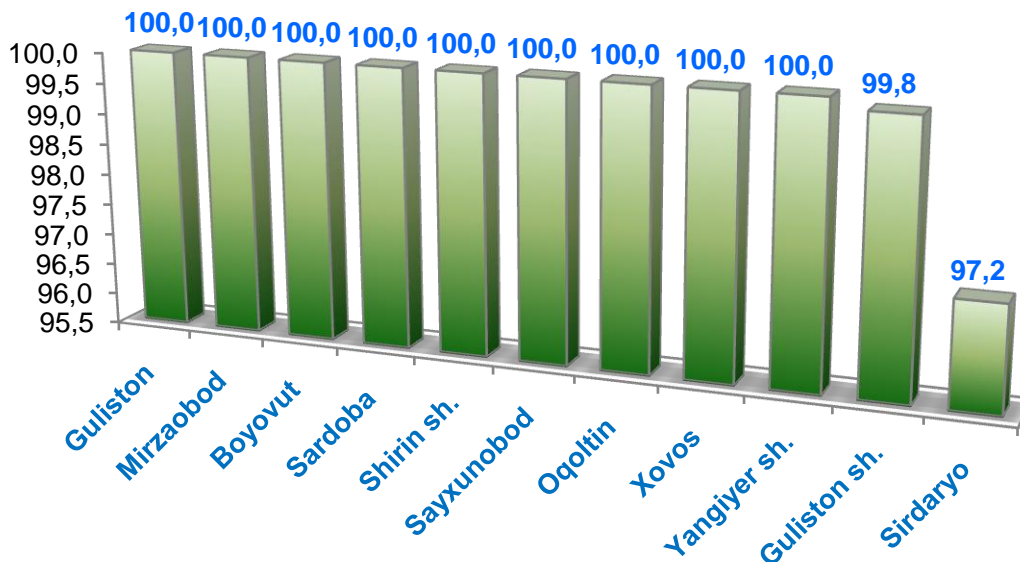


Kichik tadbirkorlik subyektlari tomonidan 2020- yilning yanvar-dekabrida





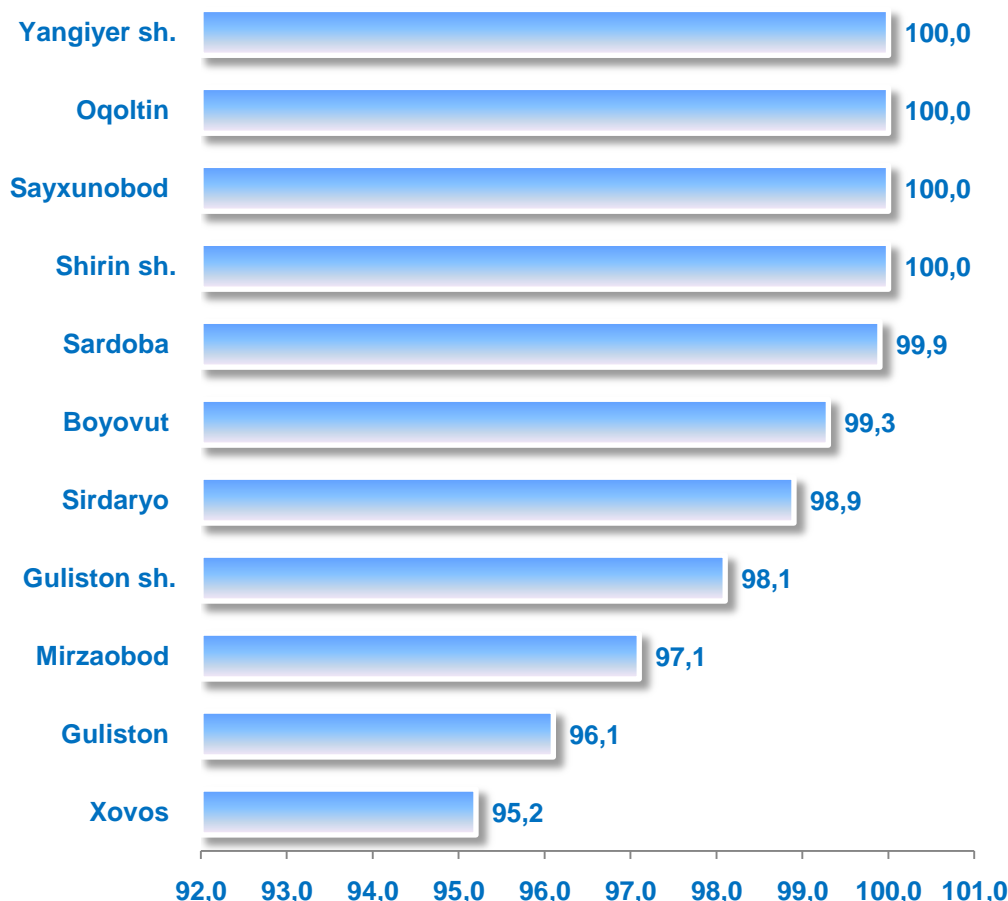
Kichik tadbirkor subyektlari tomonidan amalga oshirilgan mahsulot (tovar, xizmatlar) eksportining, jami eksportdagi ulushi, % da



2020– yil yanvar–dekabr oylarida tuman va shaharlar bo‘yicha kichik tadbirkorlik subyektlari mahsulotlar (tovar, xizmatlar) eksportining jamiga nisbatan eng ko‘p ulushini Guliston tumani - 100,0 %, Mirzaobod tumani - 100,0 %, Boyovut tumanida - 100,0 %, Sardoba tumanida - 100,0 %, Shirin shahrida - 100,0 %, Sayxunobod tumanida - 100,0 %, Oqoltin tumanida - 100,0 %, Xovos tumanida - 100,0 %, Yangiyer shahrida - 100,0 %, Guliston shahrida - 99,8 %, Sirdaryo tumanida - 97,2 % ni tashkil etdi.



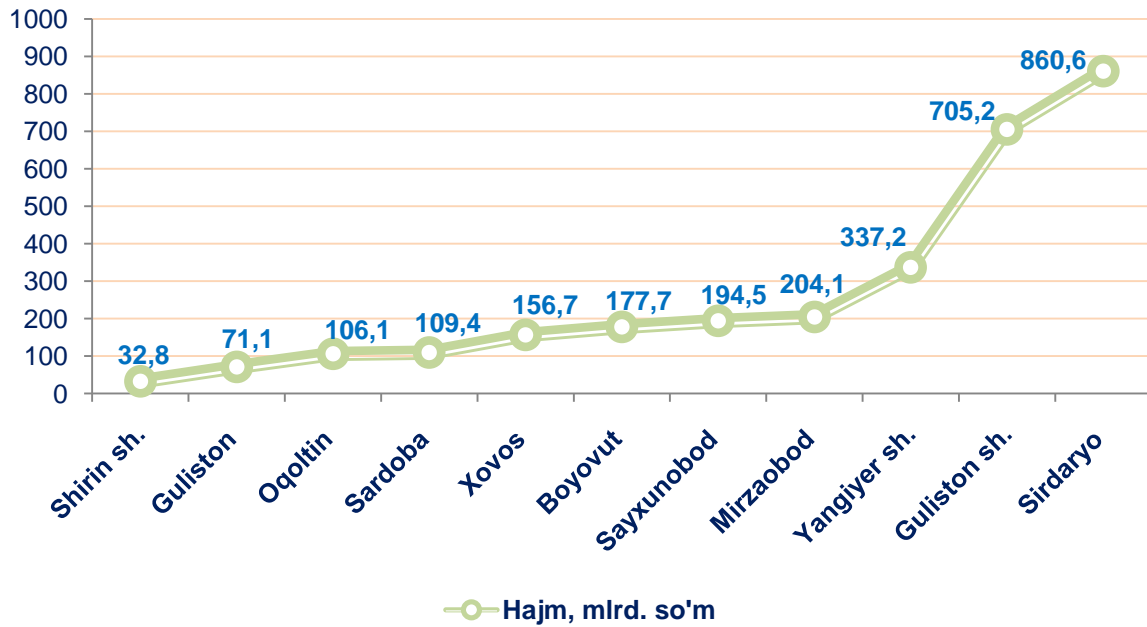
Kichik tadbirkorlik subyektlari tomonidan amalga oshirilgan mahsulotlar (tovar, xizmatlar) importining, jami importdagi ulushi, % da



2020– yil yanvar–dekabr oylarida tuman va shaharlar bo‘yicha kichik tadbirkorlik subyektlari tomonidan amalga oshirilgan mahsulotlar (tovar, xizmatlar) importining jamiga nisbatan eng yuqori ulushi Yangiyer shahrida – 100,0 %, Oqoltin tumanida – 100,0 %, Sayxunobod tumanida – 100,0 %, Shirin shahrida – 100,0 %, Sardoba tumanida – 99,9 %, Boyovut tumanida – 99,3 %, Sirdaryo tumanida – 98,9 %, Guliston shahrida – 98,1 %, Mirzaobod tumanida – 97,1 % ni tashkil etdi.



2020– yilning yanvar–dekabrda tuman va shaharlar bo‘yicha kichik tadbirkorlik (biznes)da sanoat mahsuloti ishlab chiqarish hajmi

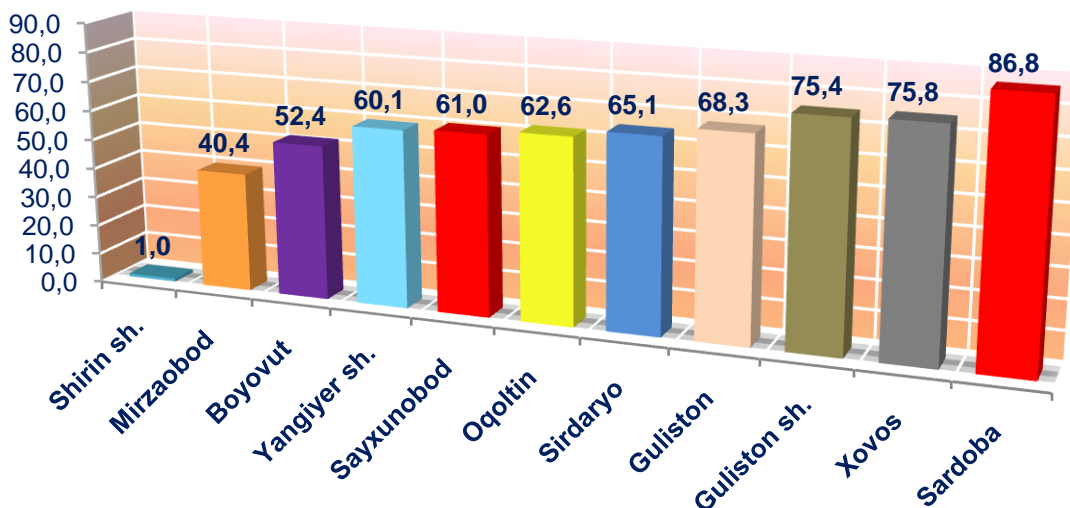


Tuman va shaharlar bo‘yicha eng ko‘p sanoat mahsulotlari ishlab chiqarish hajmi Sirdaryo tumanida (860,6 mlrd. so‘m), Guliston shahrida (705,2 mlrd. so‘m), Yangiyer shahrida (337,2 mlrd. so‘m), Mirzaobod tumanida (204,1 mlrd. so‘m), Sayxunobod tumanida (194,5 mlrd. so‘m), Boyovut tumanida (177,7 mlrd. so‘m), Xovos tumanida (156,7 mlrd. so‘m) va Sardoba (109,4 mlrd. so‘m) tumanlari hissasiga to‘g‘ri keladi. Shirin shahrida (32,8 mlrd. so‘m) sanoat mahsulotlari ishlab chiqarish hajmi past bo‘lib qolmoqda.





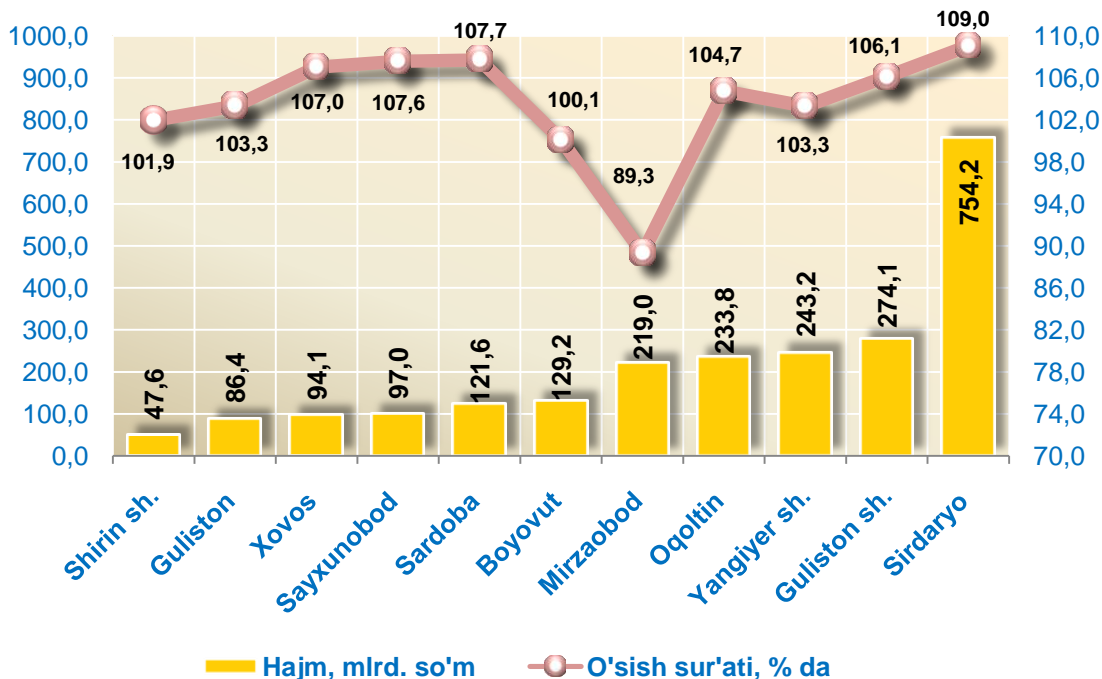
2020– yil yanvar–dekabr holatiga ko‘ra jami sanoat mahsulotidagi kichik tadbirkorlikning tuman va shaharlar bo‘yicha ulushi, % da



Tuman va shaharlar kesimida kichik tadbirkorlikning jami sanoat mahsulotidagi eng yuqori ulushini Sardoba tumani (86,8 %), Xovos tumani (75,8 %), Guliston shahri (75,4 %), Guliston tumani (68,3 %), Sirdaryo tumani (65,1 %), Oqoltin (62,6 %), Sayxunobod tumani (61,0 %), Yangiyer shahri (60,1 %), Boyovut tumani (52,4 %) va Mirzaobod tumani (40,4 %) tumanlari tashkil etdi. Shirin shahrida (1,0 %) kichik tadbirkorlikning ulushi eng past bo‘lib qolmoqda.



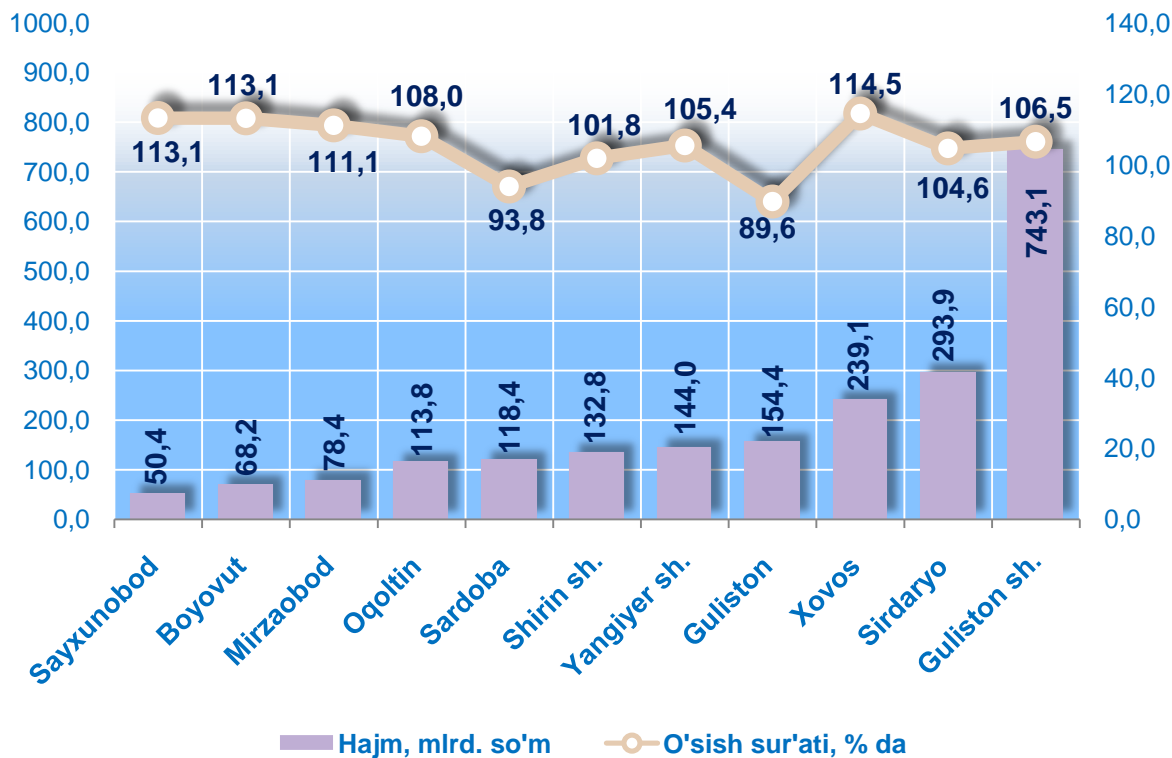
2020– yilning yanvar–dekabrda tuman va shaharlar bo‘yicha kichik tadbirkorlik (biznes)da chakana savdo tovar aylanmasi hajmi va o‘shish sur‘ati



Tuman va shaharlar bo‘yicha eng ko‘p chakana savdo tovar aylanmasi hajmi Sirdaryo tumani 754,2 mlrd. so‘m (2019 yilning yanvar–dekabriga nisbatan o‘shish sur‘ati 109,0 %), Guliston shahrida 274,1 mlrd. so‘m (106,1 %), Yangiyer shahrida 243,2 mlrd. so‘m (103,3 %), Oqoltin tumani 233,8 mlrd. so‘m (104,7 %), Mirzaobod tumani 219,0 mlrd. so‘m (89,3 %), Boyovut 129,2 mlrd. so‘m (100,1 %) va Sardoba 121,6 mlrd. so‘m (107,7 %) tumanlari hissasiga to‘g‘ri keladi.



2020– yilning yanvar–dekabrida tuman va shaharlar bo‘yicha kichik tadbirkorlik (biznes)da bajarilgan qurilish ishlari hajmi va o‘shish sur‘ati

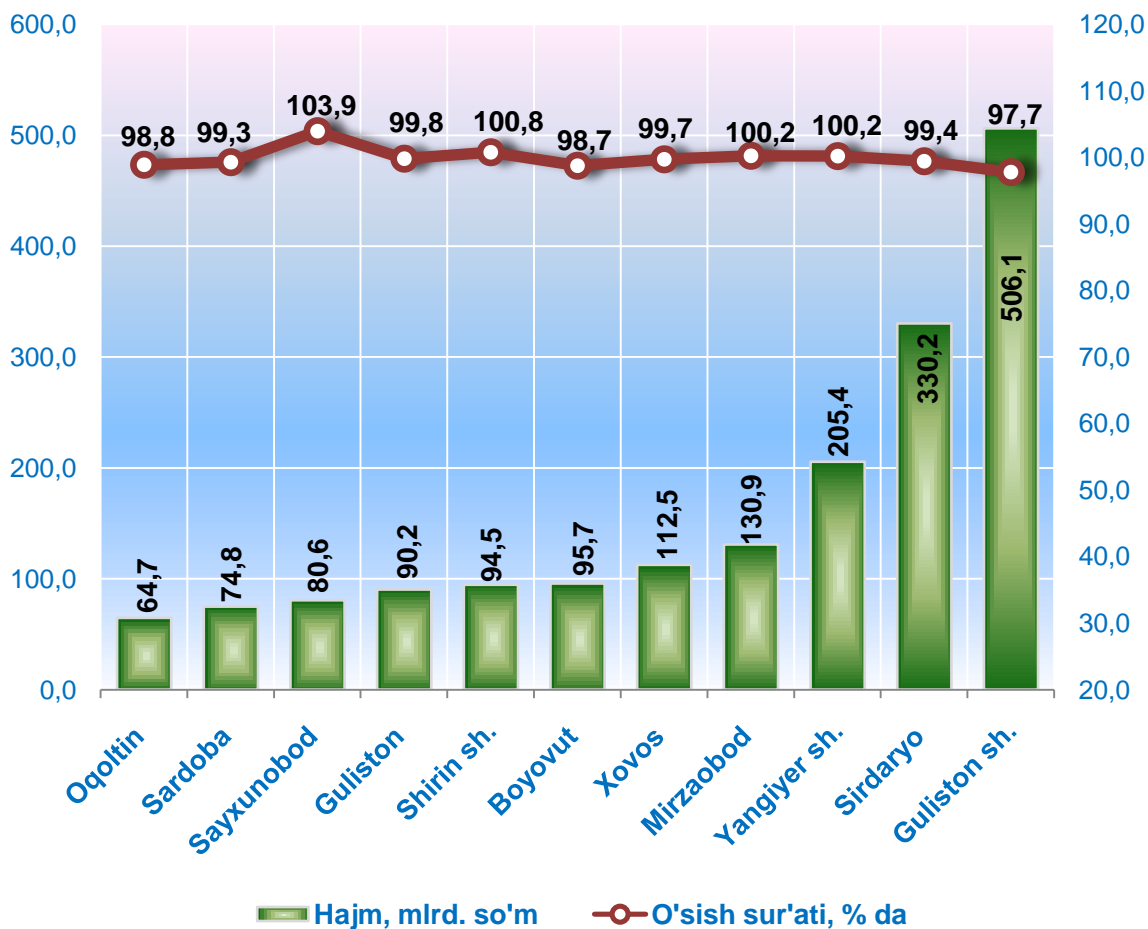


Tuman va shaharlar bo‘yicha eng ko‘p bajarilgan qurilish ishlari hajmi Guliston shahri 743,1 mlrd. so‘m (2019 yilning yanvar–dekabriga nisbatan o‘shish sur‘ati 106,5 %), Sirdaryo tumani 293,9 mlrd. so‘m (104,6 %), Yangiyer shahri 144,0 mlrd. so‘m (105,4 %), Boyovut tumani 68,2 mlrd. so‘m (113,1 %), Mirzaobod tumani 78,4 mlrd. so‘m (111,1 %) hamda Oqoltin tumanida 113,8 mlrd. so‘m (108,0 %) qayd etildi.





2020– yilning yanvar–dekabrda tuman va shaharlar bo‘yicha kichik tadbirkorlik (biznes)da xizmatlar sohasi hajmi va o‘shish sur‘ati

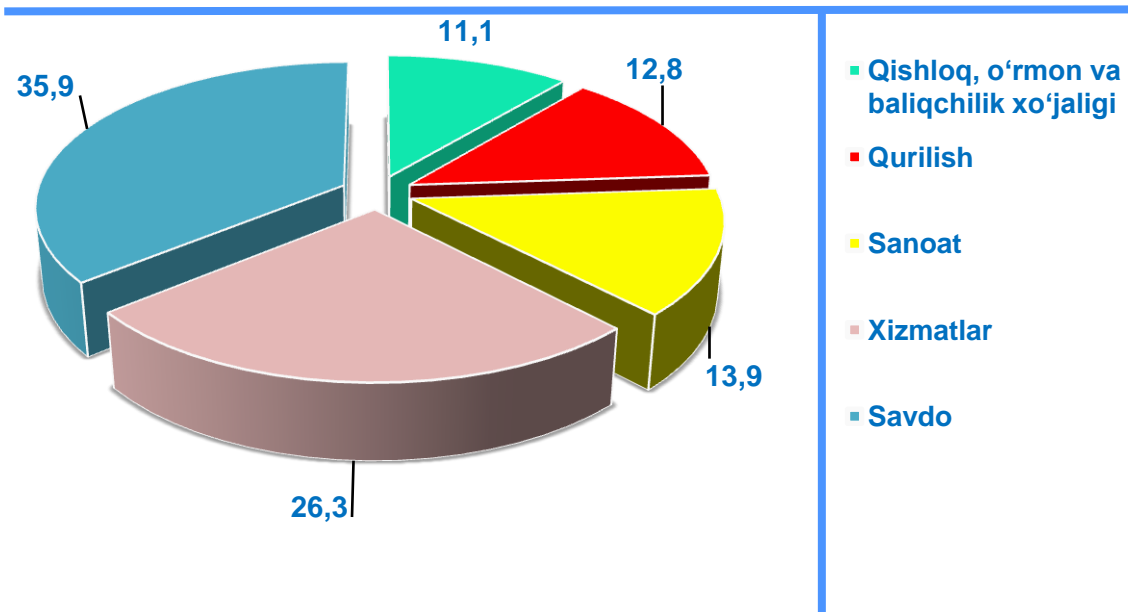


Tuman va shaharlar bo‘yicha eng ko‘p xizmatlar hajmi Guliston shahri 506,1 mlrd. so‘m (2019 yilning yanvar–dekabriga nisbatan o‘shish sur‘ati 97,7 %), Sirdaryo tumani 330,2 mlrd. so‘m (99,4 %), Yangiyer shahri 205,4 mlrd. so‘m (100,2 %), Mirzaobod tumani 130,9 mlrd. so‘m (100,2 %), Xovos tumani 112,5 mlrd. so‘m (99,7 %) hissasiga to‘g‘ri keladi.



Iqtisodiy faoliyat turlari bo'yicha 2020– yil IV chorak yakunlariga ko'ra, kichik korxonalar va mikrofirmalar tomonidan taqdim etilgan oxirgi yillik hisobotda mahsulot (tovarlar, ishlar va xizmatlar) sotishdan sof tushumi mavjudlari bo'yicha tanlanma kuzatuvlar o'tkazildi. Unda **460** ta respondentlar ishtirok etdi.

2020– yil IV chorak bo'yicha kuzatuvda ishtirok etgan kichik korxonalar va mikrofirmalarning iqtisodiy faoliyat turlari bo'yicha taqsimlanishi* , % da




Iqtisodiy faoliyat turlari bo'yicha kuzatuvda ishtirok etgan kichik korxonalar va mikrofirmalar Qishloq, o'rmon va baliqchilik xo'jaligida – 11,1 % (51 ta), qurilishda – 12,8 % (59 ta), sanoatda – 13,9 % (64 ta), xizmatlar sohasida – 26,3 % (121 ta), savdoda – 35,9 % (165 ta) ni tashkil etdi.

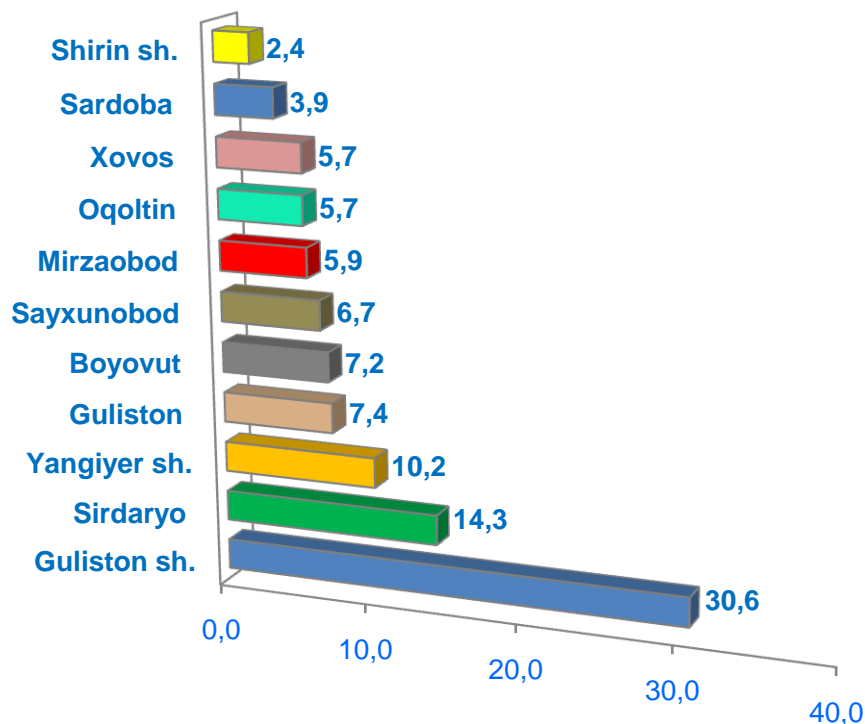
* oxirgi yillik statistik hisobotga muvofiq mahsulot (tovarlar, ishlar va xizmatlar) sotishdan sof tushumga ega bo'lgan kichik korxonalar va mikrofirmalar bo'yicha.



2020– yil IV chorak bo‘yicha oxirgi yillik hisobotda mahsulot (tovarlar, ishlar va xizmatlar) sotishdan sof tushumi bo‘lgan kuzatuvda ishtirok etgan kichik korxonalar va mikrofirmalarning hududlar bo‘yicha taqsimlanishi, birlikda



2020– yil IV chorak bo‘yicha oxirgi yillik hisobotda mahsulot (tovarlar, ishlar va xizmatlar) sotishdan sof tushumi bo‘lgan kuzatuvda ishtirok etgan kichik korxonalar va mikrofirmalarning hududlar bo‘yicha taqsimlanishi, % da



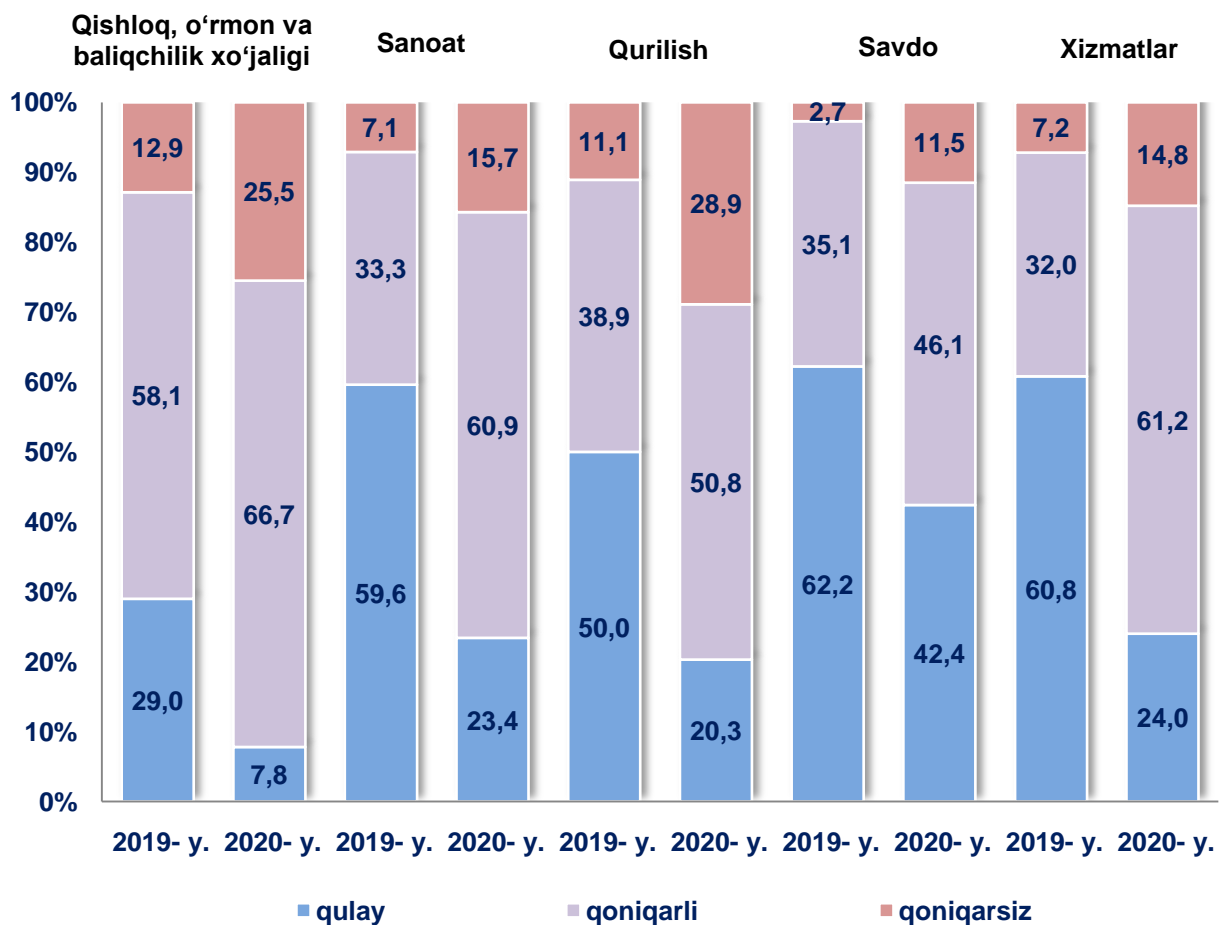
Kichik korxonalar va mikrofirmalarning 2020– yilning IV choragida oxirgi hisobot yilida mahsulot (tovarlar, ishlar va xizmatlar) sotishdan tushgan sof tushumi mavjudlari bo‘yicha o‘tkazilgan kuzatuv natijalariga ko‘ra o‘tgan yilning shu davriga nisbatan qoniqarli iqtisodiy vaziyat xizmatlar sohasida 29,2 punktga, sanoatda 27,6 punktga, qurilishda 12,0 punktga, savdoda 10,9 punktga oshdi.

Shu bilan birga, o‘tgan yil bilan taqqoslaganda iqtisodiy vaziyatni qulay deb baholaydigan barcha faoliyat turlari bo‘yicha korxonalar ulushining pasayishi kuzatildi.

Joriy yilning IV choragida o‘tgan yilning shu davri bilan taqqoslaganda qurilish korxonalarida 17,8 punktga, Qishloq, o‘rmon va baliqchilik xo‘jaligida 12,6 punktga, savdoda 8,8 punktga, xizmatlar sohasida 7,6 punktga iqtisodiy vaziyatni qoniqarsiz deb baholagan korxonalar ulushining ko‘payishi kuzatildi.



Oxirgi hisobot yilida sof tushumi mavjud bo‘lgan kichik korxonalar va mikrofirmalarning 2019–2020– yillarda IV chorakdagi iqtisodiy vaziyatini baholash, % da



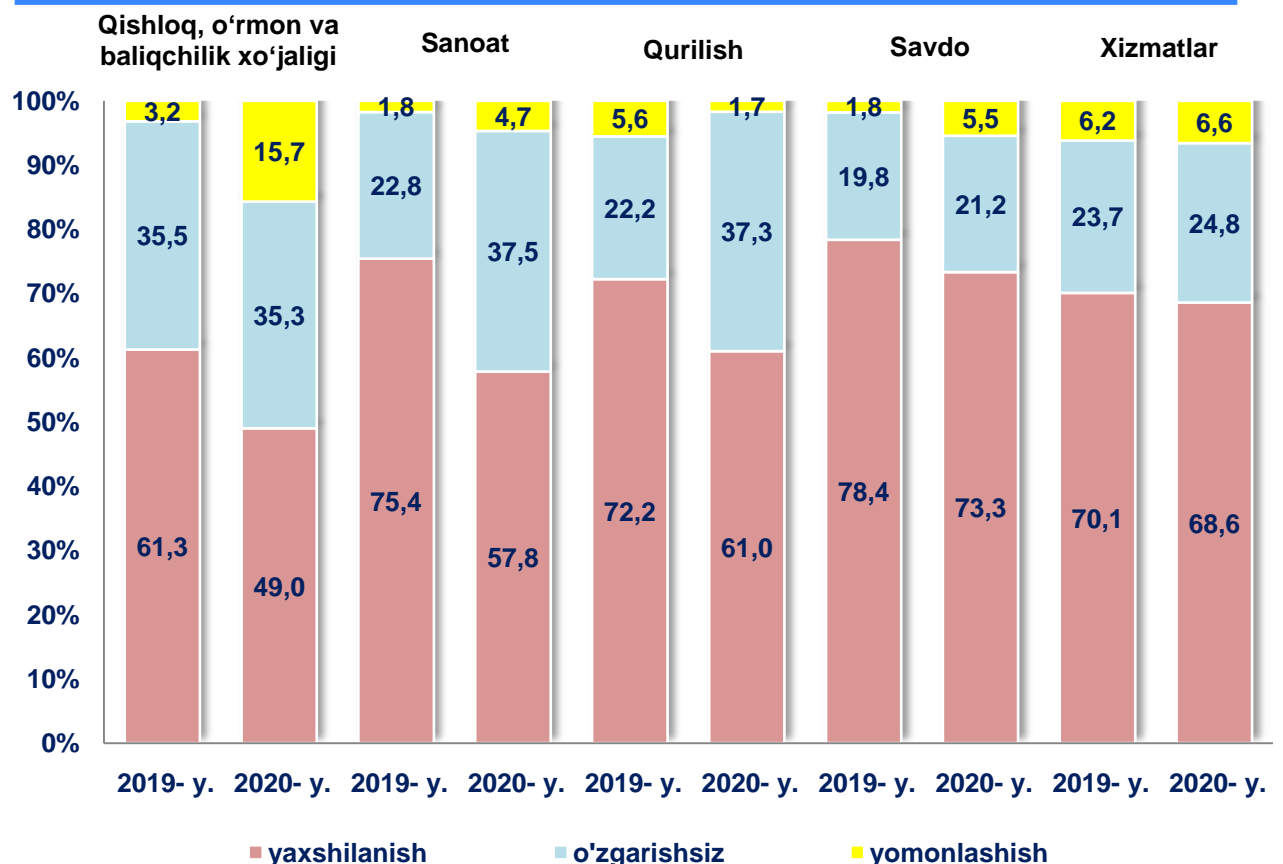
Kichik korxonalar va mikrofirmalarning 2020– yilning IV choragida, oxirgi hisobot yilida mahsulot (tovarlar, ishlar va xizmatlar) sotishdan tushgan sof tushumi mavjudlari bo‘yicha o‘tkazilgan kuzatuv natijalariga ko‘ra, o‘tgan yilning mos davriga nisbatan yaqin uch oyda iqtisodiy vaziyatni yaxshilanishiga ishongan korxonalar ulushi sanoat sohasida 17,6 punktga, Qishloq, o‘rmon va baliqchilik xo‘jaligida 12,3 punktga, qurilishda 11,2 punktga, savdoda 5,0 punktga, xizmatlar sohasida 1,5 punktga kamaygan.

Shu bilan birga, o‘tgan yil bilan taqqoslaganda, qurilishda 15,1 punktga, sanoat sohasida 14,7 punktga, savdoda 1,4 punktga, xizmatlar sohasida 1,1 punktga yaqin uch oyda ularning iqtisodiy vaziyati o‘zgarishsiz qolishiga ishongan korxonalar ulushi o‘ydi.

Yaqin kelajakda qurilish sohasidan tashqari iqtisodiy vaziyat yomonlashishini baholagan barcha faoliyat turlari bo‘yicha korxonalar ulushining ko‘payishi kuzatildi.



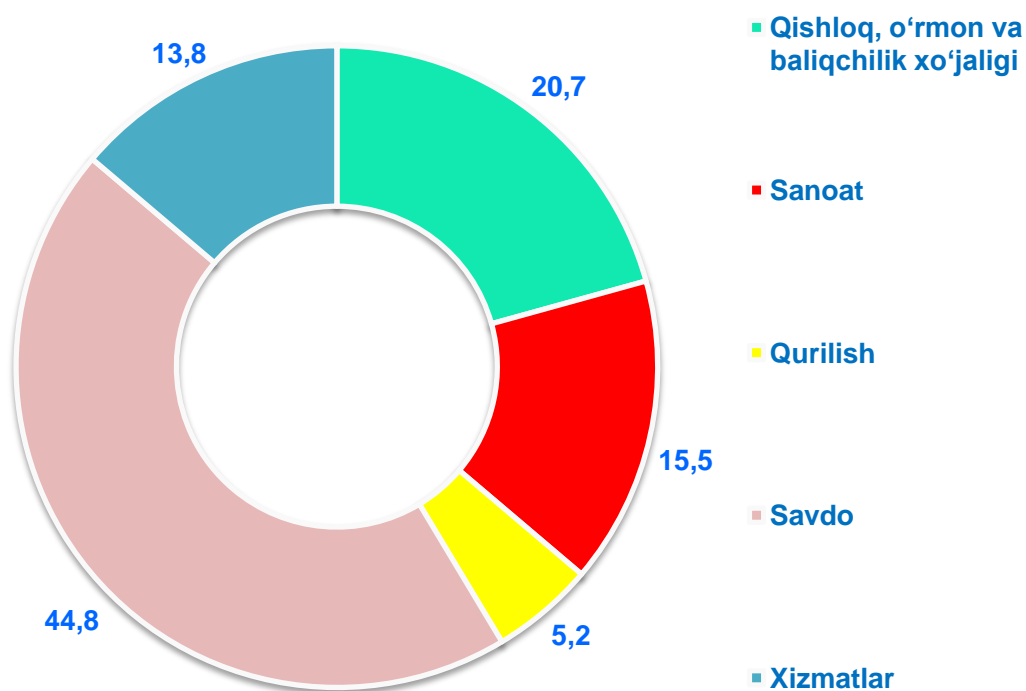
Oxirgi hisobot yilida sof tushumi mavjud bo‘lgan korxonalarning 2019–2020– yillarda IV chorakdagi iqtisodiy vaziyatini yaqin uch oyda baholanishi, % da





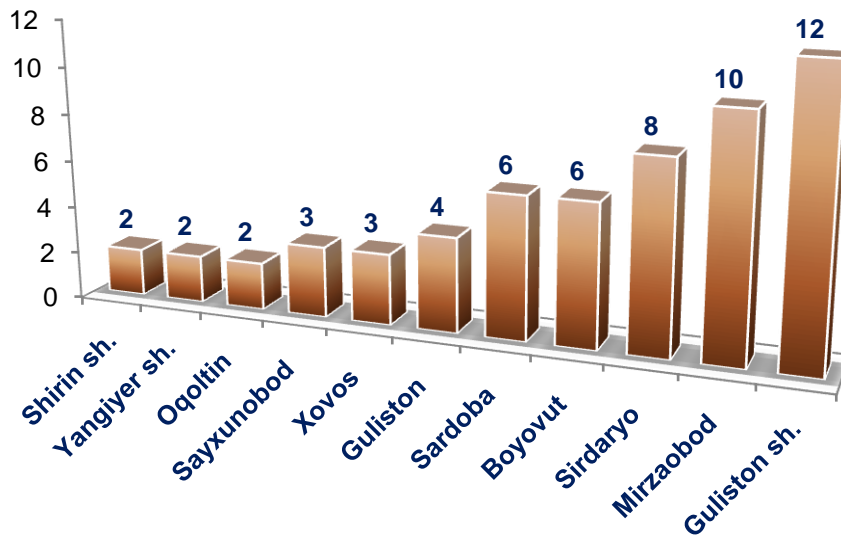
2020– yilning IV choragi yakunlariga ko‘ra yangi tashkil etilgan kichik korxonalar va mikrofirmalar faoliyati kuzatildi, unda iqtisodiy faoliyat turlari bo‘yicha 58 ta respondentlar qatnashgan. Shundan sanoat korxonalari – 9 ta (ishtirok etgan respondentlarning umumiy sonining 15,5 % i), qurilish – 4 ta (5,2 % i), savdo – 26 ta (44,8 % i), xizmatlar – 8 ta (13,8 % i), qishloq, o‘rmon va baliqchilik xo‘jaligi – 12 ta (20,7 % i).

2020– yil IV chorak bo‘yicha kuzatuvda ishtirok etgan yangi tashkil etilgan kichik korxonalar va mikrofirmalarning iqtisodiy faoliyat turlari bo‘yicha taqsimlanishi, % da

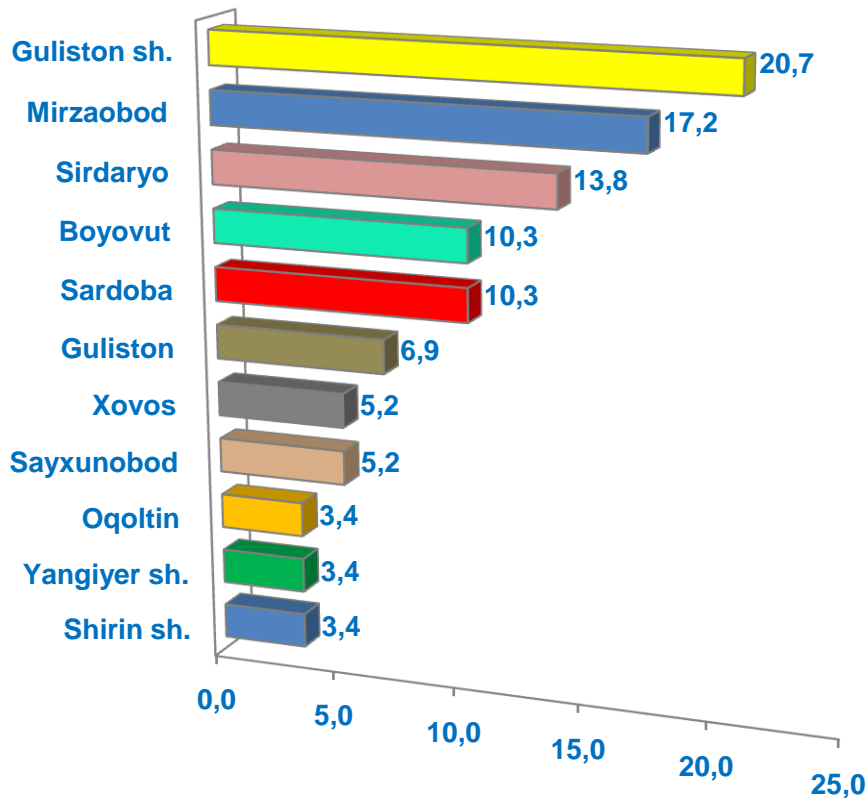




2020– yil IV chorak bo‘yicha kuzatuvda ishtirok etgan yangi tashkil etilgan kichik korxonalar va mikrofirmalarning tuman va shaharlar bo‘yicha taqsimlanishi, birlikda



2020– yil IV chorak bo‘yicha kuzatuvda ishtirok etgan yangi tashkil etilgan kichik korxonalar va mikrofirmalarning tuman va shaharlar bo‘yicha taqsimlanishi, % da



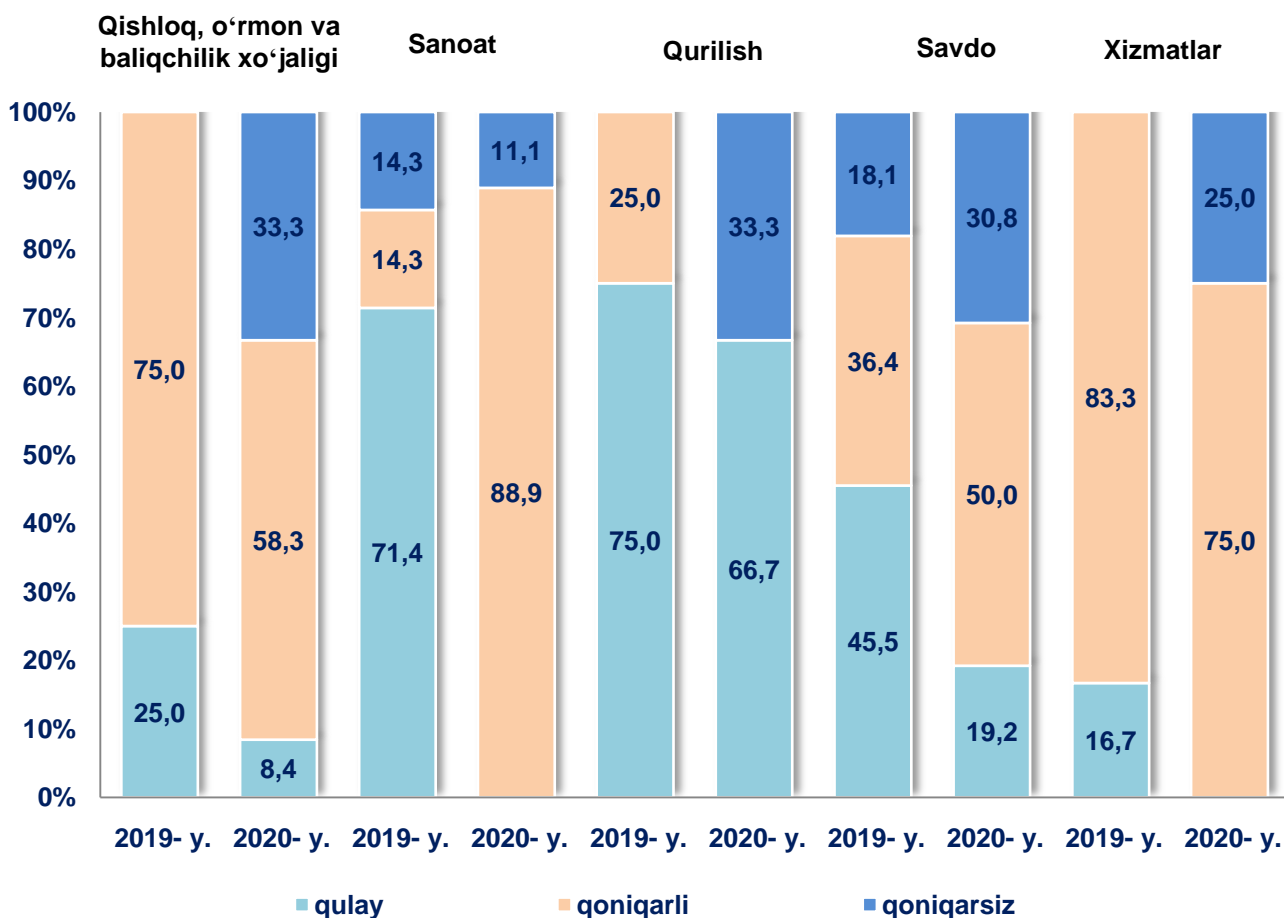
Yangi tashkil etilgan kichik korxonalar va mikrofirmalar kuzatuv ma'lumotlariga ko'ra, 2020– yilning IV choragida o'tgan yilning shu davriga nisbatan taqqoslaganda iqtisodiy vaziyatni qulay deb baholagan korxonalar ulushi deyarli barcha faoliyat turlari bo'yicha pasayishi kuzatildi.

Shu bilan birga, joriy yilning IV choragida o'tgan yilning shu davriga nisbatan qurilish korxonalarida 25,0 punktga, qishloq, o'rmon va baliqchilik xo'jaligida 16,7 punktga, xizmatlar sohasida 8,3 punktga iqtisodiy vaziyatni qoniqarli deb baholaydigan korxonalar ulushining kamayishi kuzatildi.

Joriy yilning IV choragida o'tgan yilning shu davri bilan taqqoslaganda qurilish sohasida 33,3 punktga, qishloq, o'rmon va baliqchilik xo'jaligida 33,3 punktga, xizmatlar sohasida 25,0 punktga iqtisodiy vaziyatni qoniqarsiz deb baholagan korxonalar ulushining ko'payishi kuzatildi.



2019–2020– yillar IV chorakdagi yangi tashkil etilgan kichik korxonalar va mikrofirmalarning iqtisodiy vaziyatini baholash, % da



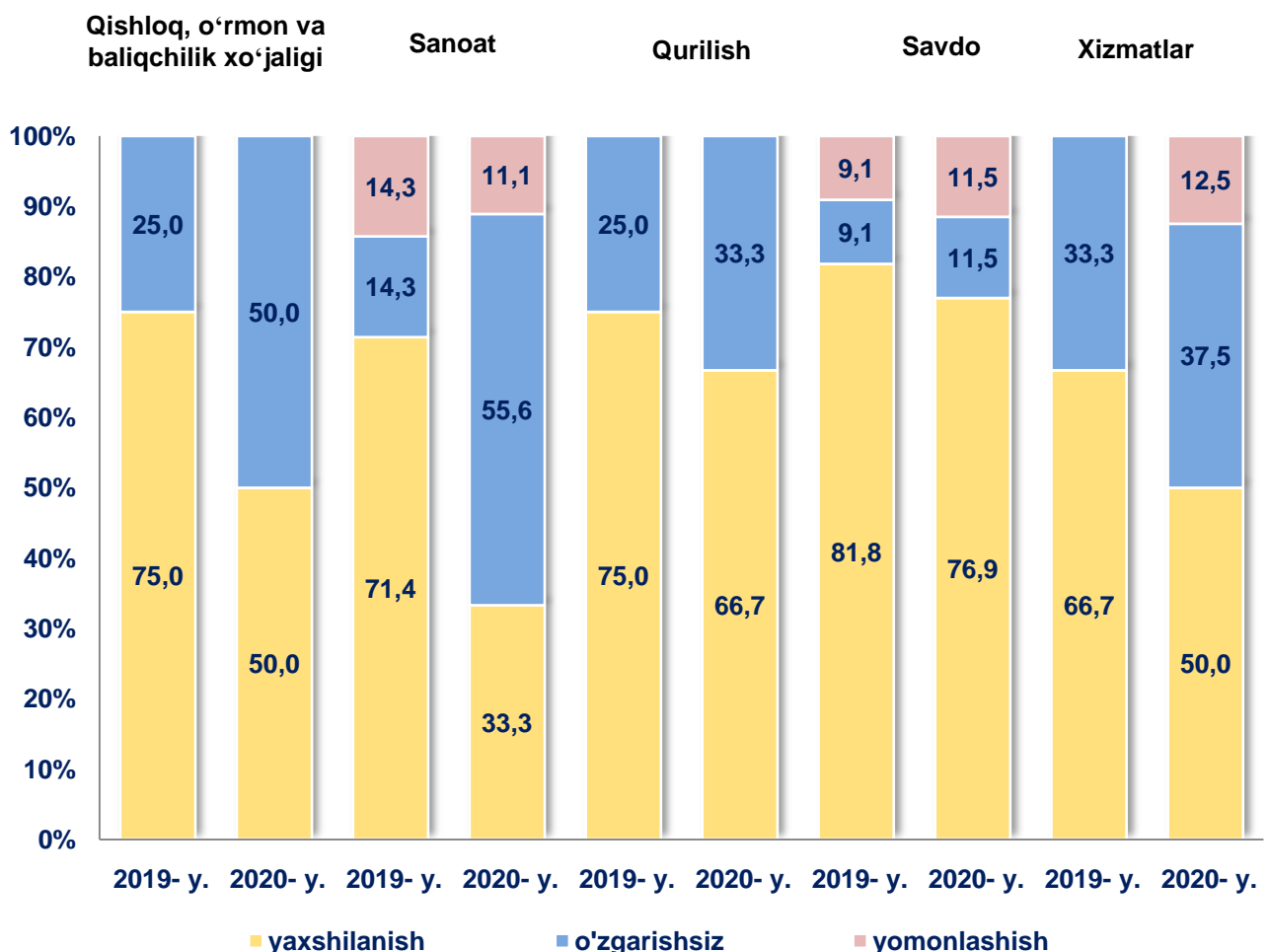
Yangi tashkil etilgan kichik korxonalar va mikrofirmalar faoliyatini kuzatuv natijalariga ko'ra, 2020– yilning IV choragini o'tgan yilning shu davri bilan taqqoslaganda, yaqin uch oy ichida iqtisodiy vaziyatni yaxshilashga ishingon korxonalar ulushi deyarli barcha iqtisodiy faoliyat turlari bo'yicha kamaygan.

Shuningdek, o'tgan yil bilan taqqoslaganda, yaqin uch oydagi iqtisodiy vaziyat o'tgan yilga nisbatan o'zgarmaydi deb hisoblagan korxonalar ulushi sanoat sohasida 41,3 punktga, qishloq, o'rmon va baliqchilik xo'jaligida 25,0 punktga, qurilishda 8,3 punktga, xizmatlar sohasida 4,2 punktga, savdoda 2,4 punktga ko'paydi.

Yaqin kelajakda iqtisodiy vaziyatni yomonlashishini baholagan korxonalar ulushi xizmatlar sohasida 12,5 punktga ko'paydi.



2019–2020– yil IV choragida yangi tashkil etilgan kichik korxonalar va mikrofirmalarning yaqin uch oyda iqtisodiy vaziyatini baholash,% da



Tahlil natijalaridan kelib chiqib, yangi tashkil etilgan kichik korxonalar va mikrofirmalarga biznes muhitini yaxshilash uchun ko'rilayotgan chora tadbirlar natijasida respondentlar yaqin istiqbolda umumiy iqtisodiy vaziyatning yaxshilanishini ijobiy baholayotganligini xulosa qilish mumkin.

**Ishbilarmonlik muhiti kuzatuvlari,
tadbirkorlikni rivojlantirish statistikasi bo'limi**

Nashr uchun mas'ul: B.Mamadaliev

Tel.: (0371) 236-86-16